


**SISTEMA DE PRESUPUESTO DISTRITAL - PREDIS
EJECUCION PRESUPUESTAL
SECRETARIA DE HACIENDA - DIRECCION DISTRITAL DE PRESUPUESTO
EJECUCION DE PRESUPUESTO RENTAS E INGRESOS**

01-10-2019
03:25

ENTIDAD: 235 - CONTRALORÍA DE BOGOTÁ, D.C.								MES: SEPTIEMBRE			
UNIDAD EJECUTORA: 01 - UNIDAD 01								VIGENCIA FISCAL: 2019			
RUBRO PRESUPUESTAL		PRESUPUESTO	MODIFICACIONES		PRESUPUESTO	RECAUDOS		EJECUCION PRESUP. %	SALDO POR RECAUDAR	RECURSOS RESERVAS	RECAUDO ACUMULADO RECURSOS RESERVAS
CODIGO.	NOMBRE	INICIAL	MES (+/-)	ACUMULADO	DEFINITIVO	MES	ACUMULADO	9 = 8 / 6	10 = 6 - 8	11	12 = 8 + 11
1	2	3	4	5	6 = 3 + 5	7	8				

2	INGRESOS	913.846.000,00	0,00	0,00	913.846.000,00	0,00	907.122.616,00	99,26	6.723.384,00	0,00	907.122.616,00
2-1	INGRESOS CORRIENTES	913.846.000,00	0,00	0,00	913.846.000,00	0,00	907.122.616,00	99,26	6.723.384,00	0,00	907.122.616,00
2-1-2	NO TRIBUTARIOS	913.846.000,00	0,00	0,00	913.846.000,00	0,00	907.122.616,00	99,26	6.723.384,00	0,00	907.122.616,00
2-1-2-05	Venta de bienes y servicios	913.846.000,00	0,00	0,00	913.846.000,00	0,00	907.122.616,00	99,26	6.723.384,00	0,00	907.122.616,00
2-1-2-05-01	Servicios para la comunidad, sociales y personas	913.846.000,00	0,00	0,00	913.846.000,00	0,00	907.122.616,00	99,26	6.723.384,00	0,00	907.122.616,00
2-1-2-05-01-01	Servicios de la administración pública y otros servicios prestados a la comunidad en general	913.846.000,00	0,00	0,00	913.846.000,00	0,00	907.122.616,00	99,26	6.723.384,00	0,00	907.122.616,00
2-1-2-05-01-01-0001	Servicios administrativos del Gobierno	913.846.000,00	0,00	0,00	913.846.000,00	0,00	907.122.616,00	99,26	6.723.384,00	0,00	907.122.616,00
2-1-2-05-01-01-0001-0002	Servicios de alquiler o arrendamiento con o sin opción de compra relativos a bienes inmuebles propios o arrendados	913.846.000,00	0,00	0,00	913.846.000,00	0,00	907.122.616,00	99,26	6.723.384,00	0,00	907.122.616,00
TOTAL RENTAS E INGRESOS		913.846.000,00	0,00	0,00	913.846.000,00	0,00	907.122.616,00	99,26	6.723.384,00	0,00	907.122.616,00

RUBRO PRESUPUESTAL		PRESUPUESTO	MODIFICACIONES		PRESUPUESTO	RECAUDOS		EJECUCION PRESUP. %	SALDO POR RECAUDAR	RECURSOS RESERVAS	RECAUDO ACUMULADO RECURSOS RESERVAS
CODIGO.	NOMBRE	INICIAL	MES (+/-)	ACUMULADO	DEFINITIVO	MES	ACUMULADO	9 = 8 / 6	10 = 6 - 8	11	12 = 8 + 11
1	2	3	4	5	6 = 3 + 5	7	8				
2-5-1	Aporte Ordinario	160.307.000,000,00	0,00	0,00	160.307.000,000,00	11.537.107.460,00	109.518.097.774,00	68,32	50.788.902.226,00	0,00	109.518.097.774,00
2-5-1-01	Vigencia	160.307.000,000,00	0,00	0,00	160.307.000,000,00	11.537.107.460,00	109.518.097.774,00	68,32	50.788.902.226,00	0,00	109.518.097.774,00
TOTAL TRANSFERENCIAS		160.307.000,000,00	0,00	0,00	160.307.000,000,00	11.537.107.460,00	109.518.097.774,00	68,32	50.788.902.226,00	0,00	109.518.097.774,00
TOTAL RENTAS E INGRESOS		161.220.846,000,00	0,00	0,00	161.220.846,000,00	11.537.107.460,00	110.425.220.390,00	68,49	50.795.625.610,00	0,00	110.425.220.390,00


CARLOS EDUARDO MALONADO GRANADOS
RESPONSABLE DEL PRESUPUESTO


LINA RAQUEL RODRIGUEZ MEZA
ORDENADOR DEL GASTO

SISTEMA DE PRESUPUESTO DISTRITAL - PREDIS

EJECUCION PRESUPUESTO

INFORME DE EJECUCION DEL PRESUPUESTO DE GASTOS E INVERSIONES

ENTIDAD: 235 - CONTRALORIA DE BOGOTÁ, D.C.			UNIDAD EJECUTORA: 01 - UNIDAD 01			MES: SEPTIEMBRE			VIGENCIA FISCAL: 2019				
CODIGO	NOMBRE	INICIAL	MODIFICACIONES		VIGENTE	SUSPENSION	DISPONIBLE	TOTAL COMPROMISOS		EJECUC. PRESUP.	AUTORIZACION DE GIRO		EJEC. AUT. GIRO %
			MES 4	ACUMULADO 5				MES 9	ACUMULADO 10		MES 12	ACUMULADO 13	
3	GASTOS	160.764.719.000,00	0,00	0,00	160.764.719.000,00	0,00	160.764.719.000,00	12.036.961.953,00	119.367.038.571,00	74,25	11.575.082.394,00	109.433.671.930,00	68,07
3-1	GASTOS DE FUNCIONAMIENTO	141.013.719.000,00	0,00	0,00	141.013.719.000,00	0,00	141.013.719.000,00	9.732.341.017,00	100.866.454.798,00	71,53	9.627.697.704,00	97.048.666.275,00	68,82
3-1-1	Gastos de personal	130.973.514.000,00	0,00	-1.203.366.889,00	129.770.147.111,00	0,00	129.770.147.111,00	8.811.837.202,00	92.462.354.202,00	71,25	8.943.496.885,00	92.462.354.202,00	71,25
3-1-1-01	Planta de personal permanente	130.973.514.000,00	0,00	-1.203.366.889,00	129.770.147.111,00	0,00	129.770.147.111,00	8.811.837.202,00	92.462.354.202,00	71,25	8.943.496.885,00	92.462.354.202,00	71,25
3-1-1-01-01	Factores constitutivos de salario	96.507.716.000,00	-65.000.000,00	-1.756.266.889,00	94.751.449.111,00	0,00	94.751.449.111,00	6.766.043.739,00	67.176.203.205,00	70,90	6.766.043.739,00	67.176.203.205,00	70,90
3-1-1-01-01-01	Factores salariales comunes	66.779.468.000,00	-65.000.000,00	-656.266.889,00	66.123.201.111,00	0,00	66.123.201.111,00	5.023.319.101,00	44.323.158.030,00	67,03	5.023.319.101,00	44.323.158.030,00	67,03
3-1-1-01-01-01-0001	Sueldo básico	48.515.439.000,00	0,00	0,00	48.515.439.000,00	0,00	48.515.439.000,00	4.197.664.843,00	36.501.800.471,00	75,24	4.197.664.843,00	36.501.800.471,00	75,24
3-1-1-01-01-01-0002	Auxilio de maternidad y paternidad	105.000.000,00	0,00	250.000.000,00	355.000.000,00	0,00	355.000.000,00	18.364.800,00	284.228.100,00	80,06	18.364.800,00	284.228.100,00	80,06
3-1-1-01-01-01-0003	Auxilio de incapacidad	295.000.000,00	0,00	0,00	295.000.000,00	0,00	295.000.000,00	-2.610.748,00	90.052.677,00	30,53	-2.610.748,00	90.052.677,00	30,53
3-1-1-01-01-01-0004	Gastos de representación	4.722.910.000,00	0,00	0,00	4.722.910.000,00	0,00	4.722.910.000,00	384.658.911,00	3.398.149.360,00	71,95	384.658.911,00	3.398.149.360,00	71,95
3-1-1-01-01-01-0005	Horas Extras, Domiciliares, Festivos, Recargo Nocturno y Trabajo Suplementario	420.841.000,00	0,00	0,00	420.841.000,00	0,00	420.841.000,00	28.995.003,00	319.937.659,00	76,02	28.995.003,00	319.937.659,00	76,02
3-1-1-01-01-01-0006	Auxilio de transporte	68.572.000,00	35.000.000,00	35.000.000,00	103.572.000,00	0,00	103.572.000,00	8.186.269,00	72.686.672,00	70,18	8.186.269,00	72.686.672,00	70,18
3-1-1-01-01-01-0007	Subsidio de alimentación	69.460.000,00	0,00	0,00	69.460.000,00	0,00	69.460.000,00	5.444.043,00	47.334.316,00	68,15	5.444.043,00	47.334.316,00	68,15
3-1-1-01-01-01-0008	Bonificación por servicios prestados	1.638.268.000,00	0,00	0,00	1.638.268.000,00	0,00	1.638.268.000,00	150.283.021,00	1.268.488.686,00	77,43	150.283.021,00	1.268.488.686,00	77,43
3-1-1-01-01-01-0010	Prima de navidad	7.394.589.000,00	-100.000.000,00	-841.266.889,00	6.553.322.111,00	0,00	6.553.322.111,00	169.786,00	87.579.770,00	1,34	169.786,00	87.579.770,00	1,34
3-1-1-01-01-01-0011	Prima de vacaciones	3.549.389.000,00	0,00	-100.000.000,00	3.449.389.000,00	0,00	3.449.389.000,00	232.163.173,00	2.252.900.319,00	65,31	232.163.173,00	2.252.900.319,00	65,31
3-1-1-01-01-02	Factores salariales especiales	29.728.248.000,00	0,00	-1.100.000.000,00	28.628.248.000,00	0,00	28.628.248.000,00	1.742.724.638,00	22.853.045.175,00	79,83	1.742.724.638,00	22.853.045.175,00	79,83
3-1-1-01-01-02-0001	Prima de antigüedad	1.780.268.000,00	0,00	-100.000.000,00	1.680.268.000,00	0,00	1.680.268.000,00	131.766.861,00	1.114.678.044,00	66,34	131.766.861,00	1.114.678.044,00	66,34
3-1-1-01-01-02-0002	Prima Técnica	19.783.653.000,00	0,00	-600.000.000,00	19.183.653.000,00	0,00	19.183.653.000,00	1.602.255.996,00	13.995.978.008,00	72,96	1.602.255.996,00	13.995.978.008,00	72,96
3-1-1-01-01-02-0003	Prima Semestral	8.164.327.000,00	0,00	-400.000.000,00	7.764.327.000,00	0,00	7.764.327.000,00	8.701.781,00	7.742.389.123,00	99,72	8.701.781,00	7.742.389.123,00	99,72
3-1-1-01-02	Contribuciones inherentes a la nómina	33.169.096.000,00	0,00	0,00	33.169.096.000,00	0,00	33.169.096.000,00	2.018.488.267,00	23.644.481.679,00	71,28	2.150.147.950,00	23.644.481.679,00	71,28
3-1-1-01-02-01	Aportes a la seguridad social en pensiones	9.276.505.000,00	0,00	0,00	9.276.505.000,00	0,00	9.276.505.000,00	760.319.400,00	6.100.014.988,00	65,76	760.319.400,00	6.100.014.988,00	65,76
3-1-1-01-02-01-0001	Aportes a la seguridad social en pensiones públicas	6.381.495.000,00	0,00	0,00	6.381.495.000,00	0,00	6.381.495.000,00	563.959.500,00	4.461.289.188,00	69,91	563.959.500,00	4.461.289.188,00	69,91
3-1-1-01-02-01-0002	Aportes a la seguridad social en pensiones privadas	2.895.010.000,00	0,00	0,00	2.895.010.000,00	0,00	2.895.010.000,00	196.359.900,00	1.638.725.800,00	56,61	196.359.900,00	1.638.725.800,00	56,61
3-1-1-01-02-02	Aportes a la seguridad social en salud	6.570.770.000,00	0,00	0,00	6.570.770.000,00	0,00	6.570.770.000,00	541.828.900,00	4.330.805.000,00	65,91	541.828.900,00	4.330.805.000,00	65,91
3-1-1-01-02-02-0001	Aportes a la seguridad social en salud pública	46.675.000,00	0,00	0,00	46.675.000,00	0,00	46.675.000,00	4.773.300,00	41.244.600,00	88,37	4.773.300,00	41.244.600,00	88,37
3-1-1-01-02-02-0002	Aportes a la seguridad social en salud privada	6.524.095.000,00	0,00	0,00	6.524.095.000,00	0,00	6.524.095.000,00	537.055.600,00	4.289.560.400,00	65,75	537.055.600,00	4.289.560.400,00	65,75
3-1-1-01-02-03	Aportes de cesantías	8.935.950.000,00	0,00	0,00	8.935.950.000,00	0,00	8.935.950.000,00	98.075.067,00	7.536.884.291,00	84,34	229.734.750,00	7.536.884.291,00	84,34
3-1-1-01-02-03-0001	Aportes de cesantías a fondos públicos	6.253.142.000,00	0,00	0,00	6.253.142.000,00	0,00	6.253.142.000,00	97.906.154,00	5.154.095.281,00	82,42	229.565.837,00	5.154.095.281,00	82,42
3-1-1-01-02-03-0002	Aportes de cesantías a fondos privados	2.682.808.000,00	0,00	0,00	2.682.808.000,00	0,00	2.682.808.000,00	168.913,00	2.382.789.010,00	88,82	168.913,00	2.382.789.010,00	88,82
3-1-1-01-02-04	Aportes a cajas de compensación familiar	3.563.471.000,00	0,00	0,00	3.563.471.000,00	0,00	3.563.471.000,00	260.831.400,00	2.413.287.200,00	67,72	260.831.400,00	2.413.287.200,00	67,72
3-1-1-01-02-04-0003	Colsubsidio	3.563.471.000,00	0,00	0,00	3.563.471.000,00	0,00	3.563.471.000,00	260.831.400,00	2.413.287.200,00	67,72	260.831.400,00	2.413.287.200,00	67,72
3-1-1-01-02-05	Aportes generales al sistema de riesgos laborales	403.472.000,00	0,00	0,00	403.472.000,00	0,00	403.472.000,00	31.270.700,00	245.884.500,00	60,94	31.270.700,00	245.884.500,00	60,94

SISTEMA DE PRESUPUESTO DISTRITAL - PREDIS
EJECUCION PRESUPUESTO
INFORME DE EJECUCION DEL PRESUPUESTO DE GASTOS E INVERSIONES

SISTEMA DE PRESUPUESTO DISTRITAL - PREDIS **02-10-2019**
 EJECUCION PRESUPUESTO **07:31**

ENTIDAD: 235 - CONTRALORIA DE BOGOTÁ, D.C.			ENTIDAD: 235 - CONTRALORIA DE BOGOTÁ, D.C.			ENTIDAD: 235 - CONTRALORIA DE BOGOTÁ, D.C.			MES: CONTRALORIA DE BOGOTÁ, SEPTIEMBRE			MES: CONTRALORIA DE BOGOTÁ, SEPTIEMBRE		
UNIDAD EJECUTORA: 01 - UNIDAD 01			UNIDAD EJECUTORA: 01 - UNIDAD 01			UNIDAD EJECUTORA: 01 - UNIDAD 01			VIGENCIA FISCAL: 2019			VIGENCIA FISCAL: 2019		
CODIGO	NOMBRE	INICIAL	MODIFICACIONES		PROMIGENTE	SUSPENSION	DISPONIBLE	TOTAL COMPROMISOS		EJECUC. PRESUP.	AUTORIZACION DE GIRO		EJEC. AUT. GIRO %	
			MES	ACUMULADO				MES	ACUMULADO		MES	ACUMULADO		
1	2	3	4	5	6=(3+5)	7	8=(6-7)	9	10	(11=10/8)	12	13	(14=13/8)	
3-1-1-01-02-05-0001	Aportes generales al sistema de riesgos laborales públicos	403,472,000.00	0.00	0.00	403,472,000.00	0.00	403,472,000.00	31,270,700.00	245,884,500.00	60.94	31,270,700.00	245,884,500.00	60.94	
3-1-1-01-02-06	Aportes al ICBF	2,672,619,000.00	0.00	0.00	2,672,619,000.00	0.00	2,672,619,000.00	195,630,500.00	1,810,015,300.00	67.72	195,630,500.00	1,810,015,300.00	67.72	
3-1-1-01-02-06-0001	Aportes al ICBF de funcionarios	2,672,619,000.00	0.00	0.00	2,672,619,000.00	0.00	2,672,619,000.00	195,630,500.00	1,810,015,300.00	67.72	195,630,500.00	1,810,015,300.00	67.72	
3-1-1-01-02-07	Aportes al SENA	445,355,000.00	0.00	0.00	445,355,000.00	0.00	445,355,000.00	32,643,000.00	301,974,600.00	67.81	32,643,000.00	301,974,600.00	67.81	
3-1-1-01-02-07-0001	Aportes al SENA de funcionarios	445,355,000.00	0.00	0.00	445,355,000.00	0.00	445,355,000.00	32,643,000.00	301,974,600.00	67.81	32,643,000.00	301,974,600.00	67.81	
3-1-1-01-02-08	Aportes a la ESAP	445,355,000.00	0.00	0.00	445,355,000.00	0.00	445,355,000.00	32,643,000.00	301,981,200.00	67.81	32,643,000.00	301,981,200.00	67.81	
3-1-1-01-02-08-0001	Aportes a la ESAP de funcionarios	445,355,000.00	0.00	0.00	445,355,000.00	0.00	445,355,000.00	32,643,000.00	301,981,200.00	67.81	32,643,000.00	301,981,200.00	67.81	
3-1-1-01-02-09	Aportes a escuelas industriales e institutos técnicos	855,599,000.00	0.00	0.00	855,599,000.00	0.00	855,599,000.00	65,246,300.00	603,634,600.00	70.55	65,246,300.00	603,634,600.00	70.55	
3-1-1-01-02-09-0001	Aportes a escuelas industriales e institutos técnicos de funcionarios	855,599,000.00	0.00	0.00	855,599,000.00	0.00	855,599,000.00	65,246,300.00	603,634,600.00	70.55	65,246,300.00	603,634,600.00	70.55	
3-1-1-01-03	Remuneraciones no constitutivas de factor salarial	1,296,702,000.00	65,000,000.00	552,900,000.00	1,849,602,000.00	0.00	1,849,602,000.00	27,305,196.00	1,641,669,318.00	88.76	27,305,196.00	1,641,669,318.00	88.76	
3-1-1-01-03-01	Indemnización por vacaciones	0.00	65,000,000.00	552,900,000.00	552,900,000.00	0.00	552,900,000.00	7,001,023.00	492,434,251.00	89.06	7,001,023.00	492,434,251.00	89.06	
3-1-1-01-03-02	Bonificación por recreación	271,873,000.00	0.00	0.00	271,873,000.00	0.00	271,873,000.00	16,883,171.00	169,252,731.00	62.25	16,883,171.00	169,252,731.00	62.25	
3-1-1-01-03-05	Reconocimiento por permanencia en el servicio público - Bogota D.C.	982,696,000.00	0.00	0.00	982,696,000.00	0.00	982,696,000.00	0.00	950,216,321.00	96.69	0.00	950,216,321.00	96.69	
3-1-1-01-03-06	Prima Secretarial	42,133,000.00	0.00	0.00	42,133,000.00	0.00	42,133,000.00	3,421,002.00	29,766,015.00	70.65	3,421,002.00	29,766,015.00	70.65	
3-1-2	Adquisición de bienes y servicios	10,006,705,000.00	0.00	1,157,000,000.00	11,163,705,000.00	0.00	11,163,705,000.00	920,503,815.00	8,350,076,175.00	74.80	684,200,819.00	4,532,287,652.00	40.60	
3-1-2-01	Adquisición de activos no financieros	700,000.00	0.00	6,000,000.00	6,700,000.00	0.00	6,700,000.00	0.00	0.00	0.00	0.00	0.00	0.00	
3-1-2-01-01	Activos fijos	700,000.00	0.00	6,000,000.00	6,700,000.00	0.00	6,700,000.00	0.00	0.00	0.00	0.00	0.00	0.00	
3-1-2-01-01-01	Maquinaria y equipo	700,000.00	0.00	6,000,000.00	6,700,000.00	0.00	6,700,000.00	0.00	0.00	0.00	0.00	0.00	0.00	
3-1-2-01-01-01-0002	Equipos de información, computación y telecomunicaciones TIC	700,000.00	0.00	6,000,000.00	6,700,000.00	0.00	6,700,000.00	0.00	0.00	0.00	0.00	0.00	0.00	
3-1-2-02	Adquisiciones diferentes de activos no financieros	10,006,005,000.00	0.00	1,151,000,000.00	11,157,005,000.00	0.00	11,157,005,000.00	920,503,815.00	8,350,076,175.00	74.84	684,200,819.00	4,532,287,652.00	40.62	
3-1-2-02-01	Materiales y suministros	1,582,300,000.00	0.00	-219,422,000.00	1,362,878,000.00	0.00	1,362,878,000.00	251,932,188.00	922,014,062.00	67.65	52,118,430.00	321,833,900.00	23.61	
3-1-2-02-01-01	Productos alimenticios, bebidas y tabaco; textiles, prendas de vestir y productos de cuero	187,630,000.00	0.00	37,581,000.00	225,211,000.00	0.00	225,211,000.00	1,113,049.00	162,459,621.00	72.14	5,054,392.00	13,692,998.00	6.08	
3-1-2-02-01-01-0001	Carne, pescado, frutas, hortalizas, aceites y grasas	0.00	0.00	2,750,000.00	2,750,000.00	0.00	2,750,000.00	234,376.00	1,392,271.00	50.63	234,376.00	1,392,271.00	50.63	
3-1-2-02-01-01-0002	Productos lácteos y ovoproductos	0.00	0.00	2,200,000.00	2,200,000.00	0.00	2,200,000.00	171,600.00	723,530.00	32.89	171,600.00	723,530.00	32.89	
3-1-2-02-01-01-0003	Productos de molinería, almidones y productos derivados del almidón, otros productos alimenticios	0.00	0.00	78,225,000.00	78,225,000.00	0.00	78,225,000.00	256,500.00	67,273,196.00	86.00	256,500.00	1,358,019.00	1.74	
3-1-2-02-01-01-0004	Bebidas	124,720,000.00	0.00	-115,000,000.00	9,720,000.00	0.00	9,720,000.00	28,900.00	191,550.00	1.97	28,900.00	191,550.00	1.97	
3-1-2-02-01-01-0005	Artículos textiles (excepto prendas de vestir)	2,910,000.00	0.00	3,406,000.00	6,316,000.00	0.00	6,316,000.00	421,673.00	2,238,061.00	35.43	0.00	178,000.00	1.23	
3-1-2-02-01-01-0006	Dotación (prendas de vestir y calzado)	60,000,000.00	0.00	66,000,000.00	126,000,000.00	0.00	126,000,000.00	0.00	90,641,013.00	71.94	4,363,016.00	9,949,628.00	7.90	
3-1-2-02-01-02	Otros bienes transportables (excepto productos metálicos, maquinaria y equipo)	868,880,000.00	0.00	-3,556,000.00	865,324,000.00	0.00	865,324,000.00	179,901,927.00	644,058,989.00	74.43	17,229,738.00	269,188,868.00	31.11	

SISTEMA DE PRESUPUESTO DISTRITAL - PREDIS
EJECUCION PRESUPUESTO
INFORME DE EJECUCION DEL PRESUPUESTO DE GASTOS E INVERSIONES

SISTEMA DE PRESUPUESTO DISTRITAL - PREDIS
 EJECUCION PRESUPUESTO
 02-10-2019
 07:31

ENTIDAD: 235 - CONTRALORIA DE BOGOTÁ, D.C.		UNIDAD EJECUTORA: 01 - UNIDAD 01		MES: SEPTIEMBRE		VIGENCIA FISCAL: 2019							
RUBRO PRESUPUESTAL		APROPIACION						TOTAL COMPROMISOS		EJECUC. PRESUP.	AUTORIZACION DE GIRO		EJEC. AUT. GIRO %
CODIGO	NOMBRE	INICIAL	MODIFICACIONES		VIGENTE	SUSPENSION	DISPONIBLE	MES	ACUMULADO	(11=10/8)	MES	ACUMULADO	(14=13/8)
1	2	3	4	5	6=(3+5)	7	8=(6-7)	9	10	(11=10/8)	12	13	(14=13/8)
3-1-2-02-01-02-0001	Productos de madera, corcho, cestería y espartería	0.00	0.00	10,082,000.00	10,082,000.00	0.00	10,082,000.00	0.00	582,487.00	5.78	0.00	395,500.00	3.92
3-1-2-02-01-02-0002	Pasta o pulpa, papel y productos de papel; impresos y artículos relacionados	338,206,000.00	0.00	-181,366,000.00	156,840,000.00	0.00	156,840,000.00	82,344,001.00	125,928,712.00	80.29	1,777,800.00	3,112,800.00	1.98
3-1-2-02-01-02-0003	Productos de hornos de coque, de refinación de petróleo y combustible	217,736,000.00	0.00	-1,471,000.00	216,265,000.00	0.00	216,265,000.00	1,226,468.00	191,593,915.00	88.59	14,547,038.00	69,289,493.00	32.04
3-1-2-02-01-02-0004	Químicos básicos	0.00	0.00	284,000.00	284,000.00	0.00	284,000.00	0.00	197,183.00	69.43	0.00	0.00	0.00
3-1-2-02-01-02-0005	Otros productos químicos, fibras artificiales (o fibras industriales hechas por el hombre)	8,985,000.00	0.00	44,901,000.00	53,886,000.00	0.00	53,886,000.00	8,942,877.00	36,604,262.00	67.93	15,500.00	3,219,264.00	5.97
3-1-2-02-01-02-0006	Productos de caucho y plástico	286,744,000.00	0.00	25,589,000.00	312,333,000.00	0.00	312,333,000.00	69,400,589.00	265,414,279.00	84.98	889,400.00	191,893,586.00	61.44
3-1-2-02-01-02-0007	Vidrio y productos de vidrio y otros productos no metálicos n.c.p.	1,660,000.00	0.00	25,014,000.00	26,674,000.00	0.00	26,674,000.00	0.00	3,048,254.00	11.43	0.00	893,725.00	3.35
3-1-2-02-01-02-0008	Muebles, otros bienes transportables n.c.p.	15,549,000.00	0.00	73,411,000.00	88,960,000.00	0.00	88,960,000.00	17,987,992.00	20,689,897.00	23.26	0.00	384,500.00	0.43
3-1-2-02-01-03	Productos metálicos	525,790,000.00	0.00	-253,447,000.00	272,343,000.00	0.00	272,343,000.00	70,917,212.00	115,495,452.00	42.41	29,834,300.00	38,952,034.00	14.30
3-1-2-02-01-03-0002	Productos metálicos elaborados (excepto maquinaria y equipo)	1,250,000.00	0.00	27,308,000.00	28,558,000.00	0.00	28,558,000.00	2,501,289.00	7,570,958.00	26.51	362,300.00	3,099,375.00	10.85
3-1-2-02-01-03-0003	Maquinaria para uso general	8,750,000.00	0.00	1,386,000.00	10,136,000.00	0.00	10,136,000.00	0.00	0.00	0.00	0.00	0.00	0.00
3-1-2-02-01-03-0004	Maquinaria para usos especiales	2,530,000.00	0.00	6,900,000.00	9,430,000.00	0.00	9,430,000.00	0.00	3,753,946.00	39.81	0.00	0.00	0.00
3-1-2-02-01-03-0005	Maquinaria de oficina, contabilidad e informática	383,720,000.00	0.00	-297,401,000.00	86,319,000.00	0.00	86,319,000.00	67,341,750.00	68,012,247.00	78.79	226,100.00	896,597.00	1.04
3-1-2-02-01-03-0006	Maquinaria y aparatos eléctricos	129,540,000.00	0.00	-60,000,000.00	69,540,000.00	0.00	69,540,000.00	833,000.00	3,031,204.00	4.36	0.00	2,198,204.00	3.16
3-1-2-02-01-03-0007	Equipo y aparatos de radio, televisión y comunicaciones	0.00	0.00	60,000,000.00	60,000,000.00	0.00	60,000,000.00	0.00	32,885,924.00	54.81	29,245,900.00	32,757,858.00	54.60
3-1-2-02-01-03-0008	Aparatos médicos, instrumentos ópticos y de precisión, relojes	0.00	0.00	360,000.00	360,000.00	0.00	360,000.00	241,173.00	241,173.00	66.99	0.00	0.00	0.00
3-1-2-02-01-03-0009	Equipo de transporte (partes, piezas y accesorios)	0.00	0.00	8,000,000.00	8,000,000.00	0.00	8,000,000.00	0.00	0.00	0.00	0.00	0.00	0.00
3-1-2-02-02	Adquisición de servicios	8,423,705,000.00	0.00	1,370,422,000.00	9,794,127,000.00	0.00	9,794,127,000.00	668,571,627.00	7,428,062,113.00	75.84	632,082,389.00	4,210,453,752.00	42.99
3-1-2-02-02-01	Servicios de venta y de distribución; alojamiento, servicios de suministro de comidas y bebidas; servicios de transporte; y servicios de distribución de electricidad, gas y agua	85,000,000.00	0.00	94,050,000.00	179,050,000.00	0.00	179,050,000.00	22,997,700.00	76,710,290.00	42.84	2,997,700.00	53,875,890.00	30.09
3-1-2-02-02-01-0001	Alojamiento; servicios de suministros de comidas y bebidas	0.00	0.00	22,000,000.00	22,000,000.00	0.00	22,000,000.00	1,624,500.00	6,160,390.00	28.00	1,624,500.00	6,160,390.00	28.00
3-1-2-02-02-01-0002	Servicios de transporte de pasajeros	0.00	0.00	6,050,000.00	6,050,000.00	0.00	6,050,000.00	42,600.00	485,000.00	8.02	42,600.00	485,000.00	8.02
3-1-2-02-02-01-0003	Servicios de transporte de carga	20,000,000.00	0.00	6,000,000.00	26,000,000.00	0.00	26,000,000.00	425,000.00	2,690,000.00	10.35	425,000.00	2,690,000.00	10.35
3-1-2-02-02-01-0006	Servicios postales y de mensajería	65,000,000.00	0.00	60,000,000.00	125,000,000.00	0.00	125,000,000.00	20,905,600.00	67,374,900.00	53.90	905,600.00	44,540,500.00	35.63
3-1-2-02-02-01-0006-001	Servicios de mensajería	65,000,000.00	0.00	60,000,000.00	125,000,000.00	0.00	125,000,000.00	20,905,600.00	67,374,900.00	53.90	905,600.00	44,540,500.00	35.63
3-1-2-02-02-02	Servicios financieros y servicios conexos, servicios inmobiliarios y servicios de leasing	652,396,000.00	0.00	110,032,000.00	762,428,000.00	0.00	762,428,000.00	32,698,067.00	249,376,197.00	32.71	2,633,194.00	81,670,272.00	10.70
3-1-2-02-02-02-0001	Servicios financieros y servicios conexos	562,180,000.00	0.00	110,032,000.00	672,212,000.00	0.00	672,212,000.00	32,698,067.00	163,229,797.00	24.28	2,633,194.00	81,670,272.00	12.15

SISTEMA DE PRESUPUESTO DISTRITAL - PREDIS
EJECUCION PRESUPUESTO
INFORME DE EJECUCION DEL PRESUPUESTO DE GASTOS E INVERSIONES

SISTEMA DE PRESUPUESTO DISTRITAL - PREDIS 02-10-2019
 EJECUCION PRESUPUESTO 07:31

ENTIDAD: **235 - CONTRALORIA DE BOGOTÁ, D.C.** ENTIDAD: **235 - CONTRALORIA DE BOGOTÁ, D.C.** MES: **SEPTIEMBRE**
 UNIDAD EJECUTORA: **01 - UNIDAD 01** UNIDAD EJECUTORA: **01 - UNIDAD 01** VIGENCIA FISCAL: **2019**

RUBRO PRESUPUESTAL		ASIGNACIÓN APROPIACION						TOTAL COMPROMISOS		EJECUC. PRESUP.	AUTORIZACION DE GIRO		EJEC. AUT. GIRO %
CODIGO	NOMBRE	INICIAL	MODIFICACIONES		VIGENTE	SUSPENSION	DISPONIBLE	MES	ACUMULADO	(11=10/8)	MES	ACUMULADO	(14=13/8)
1	2	3	MES 4	ACUMULADO 5	6=(3+5)	7	8=(6-7)	9	10		12	13	
3-1-2-02-02-0001-007	Servicios de seguros de vehiculos automotores	286.653.000.00	0.00	-77.534.000.00	209.119.000.00	0.00	209.119.000.00	9.373.427.00	45.122.729.00	21.58	0.00	21.656.426.00	10.36
3-1-2-02-02-0001-008	Servicios de seguros contra incendio, terremoto o sustracción	0.00	0.00	111.944.000.00	111.944.000.00	0.00	111.944.000.00	6.597.893.00	25.865.996.00	23.11	0.00	9.589.642.00	8.57
3-1-2-02-02-0001-009	Servicios de seguros generales de responsabilidad civil	234.800.000.00	0.00	32.352.000.00	267.152.000.00	0.00	267.152.000.00	14.911.426.00	59.645.705.00	22.33	0.00	22.367.139.00	8.37
3-1-2-02-02-0001-010	Servicios de seguro obligatorio de accidentes de tránsito (SOAT)	0.00	0.00	10.801.000.00	10.801.000.00	0.00	10.801.000.00	0.00	0.00	0.00	0.00	0.00	0.00
3-1-2-02-02-0001-011	Servicios de administración de fondos de pensiones y cesantías	40.727.000.00	0.00	0.00	40.727.000.00	0.00	40.727.000.00	0.00	25.334.084.00	62.20	2.633.194.00	25.334.084.00	62.20
3-1-2-02-02-0001-012	Otros servicios de seguros distintos de los seguros de vida n.c.p.	0.00	0.00	32.469.000.00	32.469.000.00	0.00	32.469.000.00	1.815.321.00	7.261.283.00	22.36	0.00	2.722.981.00	8.39
3-1-2-02-02-0002	Servicios inmobiliarios	90.216.000.00	0.00	0.00	90.216.000.00	0.00	90.216.000.00	0.00	86.146.400.00	95.49	0.00	73.799.032.00	81.80
3-1-2-02-02-0002-001	Servicios de alquiler o arrendamiento con o sin opción de compra relativos a bienes inmuebles no residenciales propios o arrendados	90.216.000.00	0.00	0.00	90.216.000.00	0.00	90.216.000.00	0.00	86.146.400.00	95.49	0.00	73.799.032.00	81.80
3-1-2-02-02-03	Servicios prestados a las empresas y servicios de producción	5.757.506.000.00	0.00	849.837.000.00	6.607.343.000.00	0.00	6.607.343.000.00	520.736.465.00	5.546.118.738.00	83.94	546.419.104.00	3.369.086.220.00	50.99
3-1-2-02-02-03-0002	Servicios jurídicos y contables	1.161.000.000.00	0.00	850.800.000.00	2.011.800.000.00	0.00	2.011.800.000.00	196.659.303.00	1.810.394.349.00	89.99	194.092.636.00	1.173.307.682.00	58.32
3-1-2-02-02-03-0002-001	Servicios de documentación y certificación jurídica	0.00	0.00	11.000.000.00	11.000.000.00	0.00	11.000.000.00	92.636.00	1.877.682.00	17.07	92.636.00	1.877.682.00	17.07
3-1-2-02-02-03-0002-003	Otros servicios jurídicos n.c.p.	1.161.000.000.00	0.00	839.800.000.00	2.000.800.000.00	0.00	2.000.800.000.00	196.566.667.00	1.808.516.667.00	90.39	194.000.000.00	1.171.430.000.00	58.55
3-1-2-02-02-03-0003	Otros servicios profesionales, científicos y técnicos	1.160.760.000.00	0.00	21.401.000.00	1.182.161.000.00	0.00	1.182.161.000.00	112.751.018.00	930.848.885.00	78.74	105.934.350.00	615.987.133.00	52.11
3-1-2-02-02-03-0003-001	Servicios de consultoría en administración y servicios de gestión, servicios de tecnología de la información	160.000.000.00	0.00	-150.000.000.00	10.000.000.00	0.00	10.000.000.00	0.00	0.00	0.00	0.00	0.00	0.00
3-1-2-02-02-03-0003-006	Servicios de arquitectura, servicios de planeación urbana y ordenación del territorio, servicios de arquitectura paisajista	64.000.000.00	0.00	11.067.000.00	75.067.000.00	0.00	75.067.000.00	0.00	48.000.000.00	63.94	8.000.000.00	30.666.665.00	40.85
3-1-2-02-02-03-0003-007	Servicios de ingeniería	164.000.000.00	0.00	31.867.000.00	195.867.000.00	0.00	195.867.000.00	5.600.000.00	164.600.000.00	84.04	13.000.000.00	119.100.000.00	60.81
3-1-2-02-02-03-0003-010	Servicios de publicidad y el suministro de espacio o tiempo publicitarios	2.640.000.00	0.00	6.360.000.00	9.000.000.00	0.00	9.000.000.00	434.350.00	1.937.134.00	21.52	434.350.00	1.937.134.00	21.52
3-1-2-02-02-03-0003-013	Otros servicios profesionales y técnicos n.c.p.	770.120.000.00	0.00	122.107.000.00	892.227.000.00	0.00	892.227.000.00	106.716.668.00	716.311.751.00	80.28	84.500.000.00	464.283.334.00	52.04
3-1-2-02-02-03-0004	Servicios de telecomunicaciones, transmisión y suministro de información	425.028.000.00	0.00	0.00	425.028.000.00	0.00	425.028.000.00	14.410.062.00	251.871.577.00	59.26	15.387.812.00	148.504.109.00	34.94
3-1-2-02-02-03-0004-001	Servicios de telefonía fija	200.028.000.00	0.00	0.00	200.028.000.00	0.00	200.028.000.00	10.181.154.00	96.260.296.00	48.12	10.181.154.00	96.260.296.00	48.12
3-1-2-02-02-03-0004-002	Servicios de telecomunicaciones móviles	76.000.000.00	0.00	0.00	76.000.000.00	0.00	76.000.000.00	0.00	7.578.769.00	9.97	977.750.00	7.578.769.00	9.97
3-1-2-02-02-03-0004-004	Servicios de telecomunicaciones a través de internet	39.000.000.00	0.00	0.00	39.000.000.00	0.00	39.000.000.00	4.228.908.00	38.472.704.00	98.65	4.228.908.00	38.472.704.00	98.65
3-1-2-02-02-03-0004-007	Servicios de transmisión de programas de radio y televisión	110.000.000.00	0.00	0.00	110.000.000.00	0.00	110.000.000.00	0.00	109.559.808.00	99.60	0.00	6.192.340.00	5.63
3-1-2-02-02-03-0005	Servicios de soporte	1.916.027.000.00	0.00	156.608.000.00	2.072.635.000.00	0.00	2.072.635.000.00	79.064.962.00	1.778.685.108.00	85.82	152.567.966.00	1.000.132.049.00	48.25
3-1-2-02-02-03-0005-001	Servicios de protección (guardas de seguridad)	1.265.147.000.00	0.00	-135.045.000.00	1.130.102.000.00	0.00	1.130.102.000.00	0.00	1.116.174.029.00	98.77	91.143.003.00	396.144.304.00	35.05
3-1-2-02-02-03-0005-002	Servicios de limpieza general	480.000.000.00	0.00	126.000.000.00	606.000.000.00	0.00	606.000.000.00	38.196.663.00	454.203.930.00	74.95	38.196.663.00	454.203.930.00	74.95
3-1-2-02-02-03-0005-003	Servicios de copia y reproducción	0.00	0.00	80.681.000.00	80.681.000.00	0.00	80.681.000.00	48.300.00	327.150.00	0.41	48.300.00	327.150.00	0.41

SISTEMA DE PRESUPUESTO DISTRITAL - PREDIS
EJECUCION PRESUPUESTO
INFORME DE EJECUCION DEL PRESUPUESTO DE GASTOS E INVERSIONES


SISTEMA DE PRESUPUESTO DISTRITAL - PREDIS
 EJECUCION PRESUPUESTO
02-10-2019
07:31


ENTIDAD: 235 - CONTRALORIA DE BOGOTÁ, D.C.		MES: SEPTIEMBRE											
UNIDAD EJECUTORA: 01 - UNIDAD 01		VIGENCIA FISCAL: 2019											
RUBRO PRESUPUESTAL		APROPIACION						TOTAL COMPROMISOS		EJECUC. PRESUP.	AUTORIZACION DE GIRO		EJEC. AUT. GIRO %
CODIGO	NOMBRE	INICIAL	MODIFICACIONES		VIGENTE	SUSPENSION	DISPONIBLE	MES	ACUMULADO	(11=10/8)	MES	ACUMULADO	(14=13/8)
1	2	3	MES 4	ACUMULADO 5	6=(3+5)	7	8=(6-7)	9	10	11=10/8	12	13	14=13/8
3-1-2-02-02-03-0005-007	Otros servicios de apoyo y de información no clasificados previamente	170,880,000.00	0.00	84,972,000.00	255,852,000.00	0.00	255,852,000.00	40,819,999.00	207,979,999.00	81.29	23,180,000.00	149,456,665.00	58.42
3-1-2-02-02-03-0006	Servicios de mantenimiento, reparación e instalación (excepto servicios de construcción)	1,022,331,000.00	0.00	-132,212,000.00	890,119,000.00	0.00	890,119,000.00	114,991,070.00	763,266,257.00	85.75	75,576,290.00	420,102,685.00	47.20
3-1-2-02-02-03-0006-001	Servicios de mantenimiento y reparación de productos metálicos elaborados, excepto maquinaria y equipo	0.00	0.00	4,418,000.00	4,418,000.00	0.00	4,418,000.00	0.00	0.00	0.00	0.00	0.00	0.00
3-1-2-02-02-03-0006-003	Servicios de mantenimiento y reparación de computadores y equipo periférico	22,000,000.00	0.00	3,000,000.00	25,000,000.00	0.00	25,000,000.00	0.00	0.00	0.00	0.00	0.00	0.00
3-1-2-02-02-03-0006-004	Servicios de mantenimiento y reparación de maquinaria y equipo de transporte	190,551,000.00	0.00	2,000,000.00	192,551,000.00	0.00	192,551,000.00	24,088,470.00	176,188,107.00	91.50	24,995,488.00	52,260,593.00	27.14
3-1-2-02-02-03-0006-005	Servicios de mantenimiento y reparación de otra maquinaria y otro equipo	0.00	0.00	150,000,000.00	150,000,000.00	0.00	150,000,000.00	0.00	150,000,000.00	100.00	46,783,003.00	46,783,003.00	31.19
3-1-2-02-02-03-0006-006	Servicios de reparación de muebles	0.00	0.00	112,610,000.00	112,610,000.00	0.00	112,610,000.00	90,000,000.00	90,000,000.00	79.92	0.00	0.00	0.00
3-1-2-02-02-03-0006-007	Servicios de instalación (distintos de los servicios de construcción)	0.00	0.00	29,000,000.00	29,000,000.00	0.00	29,000,000.00	0.00	28,914,260.00	99.70	2,895,199.00	2,895,199.00	9.98
3-1-2-02-02-03-0006-012	Servicios de reparación de otros bienes	809,780,000.00	0.00	-433,240,000.00	376,540,000.00	0.00	376,540,000.00	902,600.00	318,163,890.00	84.50	902,600.00	318,163,890.00	84.50
3-1-2-02-02-03-0007	Otros servicios de fabricación; servicios de edición, impresión y reproducción; servicios de recuperación de materiales	72,360,000.00	0.00	-46,760,000.00	25,600,000.00	0.00	25,600,000.00	2,860,050.00	11,052,562.00	43.17	2,860,050.00	11,052,562.00	43.17
3-1-2-02-02-03-0007-002	Servicios de impresión	72,360,000.00	0.00	-49,260,000.00	23,100,000.00	0.00	23,100,000.00	2,860,050.00	11,012,562.00	47.67	2,860,050.00	11,012,562.00	47.67
3-1-2-02-02-03-0007-003	Servicios relacionados con la impresión	0.00	0.00	2,500,000.00	2,500,000.00	0.00	2,500,000.00	0.00	40,000.00	1.60	0.00	40,000.00	1.60
3-1-2-02-02-04	Servicios administrativos del Gobierno	283,476,000.00	0.00	6,000,000.00	289,476,000.00	0.00	289,476,000.00	24,296,265.00	237,549,506.00	82.06	23,551,595.00	236,390,796.00	81.66
3-1-2-02-02-04-0001	Otros servicios publicos generales del Gobierno n.c.p.	283,476,000.00	0.00	6,000,000.00	289,476,000.00	0.00	289,476,000.00	24,296,265.00	237,549,506.00	82.06	23,551,595.00	236,390,796.00	81.66
3-1-2-02-02-04-0001-001	Energía	273,156,000.00	0.00	0.00	273,156,000.00	0.00	273,156,000.00	23,313,325.00	229,759,914.00	84.11	23,379,085.00	229,411,634.00	83.99
3-1-2-02-02-04-0001-002	Acueducto y alcantarillado	8,292,000.00	0.00	0.00	8,292,000.00	0.00	8,292,000.00	255,171.00	4,213,387.00	50.81	143,700.00	4,101,916.00	49.47
3-1-2-02-02-04-0001-003	Aseo	1,728,000.00	0.00	6,000,000.00	7,728,000.00	0.00	7,728,000.00	698,959.00	3,370,265.00	43.61	0.00	2,671,306.00	34.57
3-1-2-02-02-04-0001-004	Gas	300,000.00	0.00	0.00	300,000.00	0.00	300,000.00	28,810.00	205,940.00	68.65	28,810.00	205,940.00	68.65
3-1-2-02-02-05	Viáticos y gastos de viaje	140,000,000.00	0.00	0.00	140,000,000.00	0.00	140,000,000.00	1,176,088.00	122,259,806.00	87.33	8,108,336.00	99,554,849.00	71.11
3-1-2-02-02-06	Capacitación	690,000,000.00	0.00	30,000,000.00	720,000,000.00	0.00	720,000,000.00	5,554,250.00	315,449,207.00	43.81	24,554,250.00	109,199,207.00	15.17
3-1-2-02-02-07	Bienestar e incentivos	645,327,000.00	0.00	190,445,000.00	835,772,000.00	0.00	835,772,000.00	47,252,792.00	668,804,147.00	80.02	6,164,210.00	73,564,286.00	8.80
3-1-2-02-02-08	Salud Ocupacional	170,000,000.00	0.00	90,058,000.00	260,058,000.00	0.00	260,058,000.00	13,860,000.00	211,794,222.00	81.44	17,654,000.00	113,313,200.00	43.57
3-1-3	Gastos diversos	21,500,000.00	0.00	43,000,000.00	64,500,000.00	0.00	64,500,000.00	0.00	44,559,000.00	69.08	0.00	44,559,000.00	69.08
3-1-3-01	Impuestos	21,500,000.00	0.00	43,000,000.00	64,500,000.00	0.00	64,500,000.00	0.00	44,559,000.00	69.08	0.00	44,559,000.00	69.08
3-1-3-01-01	Impuesto predial	0.00	0.00	43,000,000.00	43,000,000.00	0.00	43,000,000.00	0.00	42,964,000.00	99.92	0.00	42,964,000.00	99.92
3-1-3-01-03	Impuesto de vehículos	21,500,000.00	0.00	0.00	21,500,000.00	0.00	21,500,000.00	0.00	1,595,000.00	7.42	0.00	1,595,000.00	7.42
3-1-5	Transferencias corrientes de funcionamiento	12,000,000.00	0.00	3,366,889.00	15,366,889.00	0.00	15,366,889.00	0.00	9,465,421.00	61.60	0.00	9,465,421.00	61.60
3-1-5-05	Transferencias corrientes a organizaciones nacionales e internacionales	12,000,000.00	0.00	0.00	12,000,000.00	0.00	12,000,000.00	0.00	9,074,800.00	75.62	0.00	9,074,800.00	75.62
3-1-5-05-01	Membresías	12,000,000.00	0.00	0.00	12,000,000.00	0.00	12,000,000.00	0.00	9,074,800.00	75.62	0.00	9,074,800.00	75.62
3-1-5-07	Sentencias y conciliaciones	0.00	0.00	3,366,889.00	3,366,889.00	0.00	3,366,889.00	0.00	390,621.00	11.60	0.00	390,621.00	11.60
3-1-5-07-01	Sentencias	0.00	0.00	3,366,889.00	3,366,889.00	0.00	3,366,889.00	0.00	390,621.00	11.60	0.00	390,621.00	11.60

SISTEMA DE PRESUPUESTO DISTRITAL - PREDIS
EJECUCION PRESUPUESTO
INFORME DE EJECUCION DEL PRESUPUESTO DE GASTOS E INVERSIONES

SISTEMA DE PRESUPUESTO DISTRITAL - PREDIS
 EJECUCION PRESUPUESTO
02-10-2019
07:31

ENTIDAD: 235 - CONTRALORÍA DE BOGOTÁ, D.C.		MES: SEPTIEMBRE											
UNIDAD EJECUTORA: 01 - UNIDAD 01		VIGENCIA FISCAL: 2019											
RUBRO PRESUPUESTAL		APROPIACION						TOTAL COMPROMISOS		EJECUC. PRESUP.	AUTORIZACION DE GIRO		EJEC. AUT. GIRO %
CODIGO	NOMBRE	INICIAL	MODIFICACIONES		VIGENTE	SUSPENSION	DISPONIBLE	MES	ACUMULADO	(11=10/8)	MES	ACUMULADO	(14=13/8)
1	2	3	MES 4	ACUMULADO 5	6=(3+5)	7	8=(6-7)	9	10		12	13	
3-3	INVERSIÓN	19.751.000.000.00	0.00	0.00	19.751.000.000.00	0.00	19.751.000.000.00	2.304.620.936.00	18.500.583.773.00	93.67	1.947.384.690.00	12.385.005.655.00	62.71
3-3-1	DIRECTA	19.751.000.000.00	0.00	0.00	19.751.000.000.00	0.00	19.751.000.000.00	2.304.620.936.00	18.500.583.773.00	93.67	1.947.384.690.00	12.385.005.655.00	62.71
3-3-1-15	Bogotá Mejor Para Todos	19.751.000.000.00	0.00	0.00	19.751.000.000.00	0.00	19.751.000.000.00	2.304.620.936.00	18.500.583.773.00	93.67	1.947.384.690.00	12.385.005.655.00	62.71
3-3-1-15-07	Eje transversal Gobierno legitimo, fortalecimiento local y eficiencia	19.751.000.000.00	0.00	0.00	19.751.000.000.00	0.00	19.751.000.000.00	2.304.620.936.00	18.500.583.773.00	93.67	1.947.384.690.00	12.385.005.655.00	62.71
3-3-1-15-07-42	Transparencia, gestión pública y servicio a la ciudadanía	14.612.000.000.00	1.416.000.000.00	2.402.220.000.00	17.014.220.000.00	0.00	17.014.220.000.00	1.803.465.000.00	16.483.459.980.00	96.88	1.696.892.993.00	11.203.798.634.00	65.85
3-3-1-15-07-42-1195	Fortalecimiento al Sistema Integrado de Gestión y de la capacidad institucional	11.940.068.000.00	1.400.000.000.00	2.019.821.000.00	13.959.889.000.00	0.00	13.959.889.000.00	1.598.031.665.00	13.482.395.679.00	96.58	1.471.700.000.00	9.516.432.891.00	68.17
3-3-1-15-07-42-1199	Fortalecimiento del control social a la gestión pública	2.671.932.000.00	16.000.000.00	382.399.000.00	3.054.331.000.00	0.00	3.054.331.000.00	205.433.335.00	3.001.064.301.00	98.26	225.192.993.00	1.687.365.743.00	55.25
3-3-1-15-07-43	Modernización institucional	1.328.000.000.00	0.00	-418.140.000.00	909.860.000.00	0.00	909.860.000.00	0.00	909.858.795.00	100.00	179.341.697.00	661.214.627.00	72.67
3-3-1-15-07-43-1196	Fortalecimiento al mejoramiento de la infraestructura física de la Contraloría de Bogotá D. C.	1.328.000.000.00	0.00	-418.140.000.00	909.860.000.00	0.00	909.860.000.00	0.00	909.858.795.00	100.00	179.341.697.00	661.214.627.00	72.67
3-3-1-15-07-44	Gobierno y ciudadanía digital	3.811.000.000.00	-1.416.000.000.00	-1.984.080.000.00	1.826.920.000.00	0.00	1.826.920.000.00	501.155.936.00	1.107.264.998.00	60.61	71.150.000.00	519.992.394.00	28.46
3-3-1-15-07-44-1194	Fortalecimiento de la infraestructura de tecnologías de la información y las comunicaciones de la Contraloría de Bogotá D. C.	3.811.000.000.00	-1.416.000.000.00	-1.984.080.000.00	1.826.920.000.00	0.00	1.826.920.000.00	501.155.936.00	1.107.264.998.00	60.61	71.150.000.00	519.992.394.00	28.46


CARLOS EDUARDO MALDONADO GRANADOS
RESPONSABLE DEL PRESUPUESTO
 CC No. 79103954 DE SANTA FE DE BOGOTA DC
 Teléfono: 3358888


LINA RAQUEL RODRÍGUEZ MEZA
DIRECTORA ADMINISTRATIVA Y FINANCIERA
 CC No. 52711358 DE BOGOTÁ, D.C.
 Teléfono: 3358888 EXT 11001

SISTEMA DE PRESUPUESTO DISTRITAL - PREDIS
EJECUCION PRESUPUESTO
INFORME DE EJECUCION RESERVAS PRESUPUESTALES

02-10-2019
07:42

ENTIDAD: 235 - CONTRALORÍA DE BOGOTÁ, D.C.		RESERVA CONSTITUIDA		ANULACIONES MES		ANULACIONES ACUMULADA		RESERVAS DEFINITIVAS		AUTORIZACION DE GIRO		EJECUCION AUTORIZ. GIRO %		RESERVA SIN AUT. GIRO	
UNIDAD EJECUTORA: 01 - UNIDAD 01										MES: SEPTIEMBRE		VIGENCIA FISCAL: 2019			
CODIGO	DESCRIPCION	RESERVA CONSTITUIDA	ANULACIONES MES	ANULACIONES ACUMULADA	RESERVAS DEFINITIVAS	AUTORIZACION DE GIRO		EJECUCION AUTORIZ. GIRO %	RESERVA SIN AUT. GIRO						
						MES	ACUMULADA								
3	GASTOS	3.570.957,825.00	0.00	0.00	3.570.957,825.00	37.973.424.00	3.426.294.670.00	95.95	144.663.155.00						
3-1	GASTOS DE FUNCIONAMIENTO	951.858,834.00	0.00	0.00	951.858,834.00	10.679.651.00	898.459.578.00	94.39	53.399.256.00						
3-1-1	SERVICIOS PERSONALES	28.900,000.00	0.00	0.00	28.900,000.00	0.00	5.500.000.00	19.03	23.400.000.00						
3-1-1-02	SERVICIOS PERSONALES INDIRECTOS	28.900,000.00	0.00	0.00	28.900,000.00	0.00	5.500.000.00	19.03	23.400.000.00						
3-1-1-02-03	Honorarios	22.266,667.00	0.00	0.00	22.266,667.00	0.00	0.00	0.00	22.266,667.00						
3-1-1-02-03-01	Honorarios Entidad	22.266,667.00	0.00	0.00	22.266,667.00	0.00	0.00	0.00	22.266,667.00						
3-1-1-02-04	Remuneración Servicios Técnicos	6.633,333.00	0.00	0.00	6.633,333.00	0.00	5.500.000.00	82.91	1.133,333.00						
3-1-2	GASTOS GENERALES	922.958,834.00	0.00	0.00	922.958,834.00	10.679.651.00	892.959.578.00	96.75	29.999.256.00						
3-1-2-01	Adquisición de Bienes	201.366,656.00	0.00	0.00	201.366,656.00	0.00	196.966,093.00	97.81	4.400,563.00						
3-1-2-01-01	Dotación	16.515,744.00	0.00	0.00	16.515,744.00	0.00	14.448,865.00	87.49	2.066,879.00						
3-1-2-01-03	Combustibles, Lubricantes y Llantas	57.650,899.00	0.00	0.00	57.650,899.00	0.00	55.317,978.00	95.95	2.332,921.00						
3-1-2-01-04	Materiales y Suministros	127.200,013.00	0.00	0.00	127.200,013.00	0.00	127.199,250.00	100.00	763.00						
3-1-2-02	Adquisición de Servicios	721.592,178.00	0.00	0.00	721.592,178.00	10.679.651.00	695.993,485.00	96.45	25.598,693.00						
3-1-2-02-01	Arrendamientos	13.616,790.00	0.00	0.00	13.616,790.00	0.00	13.616,790.00	100.00	0.00						
3-1-2-02-02	Viáticos y Gastos de Viaje	27.227,419.00	0.00	0.00	27.227,419.00	0.00	20.000,000.00	73.46	7.227,419.00						
3-1-2-02-03	Gastos de Transporte y Comunicación	26.648,509.00	0.00	0.00	26.648,509.00	6.495,200.00	26,226,300.00	98.42	422,209.00						
3-1-2-02-04	Impresos y Publicaciones	47.483,056.00	0.00	0.00	47.483,056.00	4.184,451.00	38,552,042.00	81.19	8,931,014.00						
3-1-2-02-05	Mantenimiento y Reparaciones	466.649,450.00	0.00	0.00	466.649,450.00	0.00	458,874,073.00	98.33	7,775,377.00						
3-1-2-02-05-01	Mantenimiento Entidad	466.649,450.00	0.00	0.00	466.649,450.00	0.00	458,874,073.00	98.33	7,775,377.00						
3-1-2-02-09	Capacitación	91.216,531.00	0.00	0.00	91.216,531.00	0.00	91,216,531.00	100.00	0.00						
3-1-2-02-09-01	Capacitación Interna	91.216,531.00	0.00	0.00	91.216,531.00	0.00	91,216,531.00	100.00	0.00						
3-1-2-02-10	Bienestar e Incentivos	220.151.00	0.00	0.00	220.151.00	0.00	220,151.00	100.00	0.00						

**SISTEMA DE PRESUPUESTO DISTRITAL - PREDIS
EJECUCION PRESUPUESTO
INFORME DE EJECUCION RESERVAS PRESUPUESTALES**

02-10-2019
07:42

ENTIDAD: 235 - CONTRALORÍA DE BOGOTÁ, D.C.		UNIDAD EJECUTORA: 01 - UNIDAD 01				MES: SEPTIEMBRE	VIGENCIA FISCAL: 2019		
CODIGO	DESCRIPCION	RESERVA CONSTITUIDA	ANULACIONES MES	ANULACIONES ACUMULADA	RESERVAS DEFINITIVAS	AUTORIZACION DE GIRO		EJECUCION AUTORIZ. GIRO %	RESERVA SIN AUT. GIRO
						MES	ACUMULADA		
3-1-2-02-12	Salud Ocupacional	17.275.858,00	0,00	0,00	17.275.858,00	0,00	16.060.689,00	92,97	1.215.169,00
3-1-2-02-17	Información	31.254.414,00	0,00	0,00	31.254.414,00	0,00	31.226.909,00	99,91	27.505,00
3-3	INVERSIÓN	2.619.098.991,00	0,00	0,00	2.619.098.991,00	27.293.773,00	2.527.835.092,00	96,52	91.263.899,00
3-3-1	DIRECTA	2.619.098.991,00	0,00	0,00	2.619.098.991,00	27.293.773,00	2.527.835.092,00	96,52	91.263.899,00
3-3-1-15	Bogotá Mejor Para Todos	2.619.098.991,00	0,00	0,00	2.619.098.991,00	27.293.773,00	2.527.835.092,00	96,52	91.263.899,00
3-3-1-15-07	Eje transversal Gobierno legitimo, fortalecimiento local y eficiencia	2.619.098.991,00	0,00	0,00	2.619.098.991,00	27.293.773,00	2.527.835.092,00	96,52	91.263.899,00
3-3-1-15-07-42	Transparencia, gestión pública y servicio a la ciudadanía	439.985.183,00	0,00	0,00	439.985.183,00	0,00	379.350.637,00	86,22	60.634.546,00
3-3-1-15-07-42-1195	Fortalecimiento al Sistema Integrado de Gestión y de la capacidad instituc	189.676.712,00	0,00	0,00	189.676.712,00	0,00	129.042.171,00	68,03	60.634.541,00
3-3-1-15-07-42-1195-185	Fortalecimiento a la gestión pública efectiva y eficiente	189.676.712,00	0,00	0,00	189.676.712,00	0,00	129.042.171,00	68,03	60.634.541,00
3-3-1-15-07-42-1199	Fortalecimiento del control social a la gestión pública	250.308.471,00	0,00	0,00	250.308.471,00	0,00	250.308.466,00	100,00	5,00
3-3-1-15-07-42-1199-185	Fortalecimiento a la gestión pública efectiva y eficiente	250.308.471,00	0,00	0,00	250.308.471,00	0,00	250.308.466,00	100,00	5,00
3-3-1-15-07-43	Modernización institucional	800.000.000,00	0,00	0,00	800.000.000,00	0,00	800.000.000,00	100,00	0,00
3-3-1-15-07-43-1196	Fortalecimiento al mejoramiento de la infraestructura física de la Contralo	800.000.000,00	0,00	0,00	800.000.000,00	0,00	800.000.000,00	100,00	0,00
3-3-1-15-07-43-1196-190	Modernización física	800.000.000,00	0,00	0,00	800.000.000,00	0,00	800.000.000,00	100,00	0,00
3-3-1-15-07-44	Gobierno y ciudadanía digital	1.379.113.808,00	0,00	0,00	1.379.113.808,00	27.293.773,00	1.348.484.455,00	97,78	30.629.353,00
3-3-1-15-07-44-1194	Fortalecimiento de la infraestructura de tecnologías de la información y la	1.379.113.808,00	0,00	0,00	1.379.113.808,00	27.293.773,00	1.348.484.455,00	97,78	30.629.353,00
3-3-1-15-07-44-1194-192	Fortalecimiento institucional a través del uso de TIC	1.379.113.808,00	0,00	0,00	1.379.113.808,00	27.293.773,00	1.348.484.455,00	97,78	30.629.353,00


SISTEMA DE PRESUPUESTO DISTRITAL - PREDIS
EJECUCION PRESUPUESTO
INFORME DE EJECUCION RESERVAS PRESUPUESTALES

02-10-2019

07:42



CARLOS EDUARDO MALDONADO GRANADOS
RESPONSABLE DEL PRESUPUESTO
CC No. 79103954 DE SANTAFE DE BOGOTA DC
Teléfono: 3358888



LINA RAQUEL RODRÍGUEZ MEZA
ORDENADOR DEL GASTO
CC No. 52711358 DE BOGOTÁ, D.C.
Teléfono: 3358888 EXT 11001

SISTEMA DE PRESUPUESTO DISTRITAL - PREDIS
EJECUCION PRESUPUESTO
INFORME DE EJECUCION DEL PRESUPUESTO DE GASTOS E INVERSIONES

02-10-2019
07:36

ENTIDAD: 235 - CONTRALORÍA DE BOGOTÁ, D.C.		UNIDAD EJECUTORA: 02 - AUDITORIA FISCAL		MES: SEPTIEMBRE		VIGENCIA FISCAL: 2019								
CODIGO	RUBRO PRESUPUESTAL	NOMBRE	INICIAL	MODIFICACIONES		APROPIACION	SUSPENSION	DISPONIBLE	TOTAL COMPROMISOS		EJECUC. PRESUP.	AUTORIZACION DE GIRO		EJEC. AUT. GIRO %
				MES	ACUMULADO				MES	ACUMULADO		MES	ACUMULADO	
1	2	3	4	5	6=(3+5)	7	8=(6-7)	9	10	11=(10/8)	12	13	14=(13/8)	
3	GASTOS		456,127,000.00	0.00	0.00	456,127,000.00	0.00	456,127,000.00	808,471.00	229,184,244.00	50.25	96,848,262.00	191,180,379.00	41.91
3-1	GASTOS DE FUNCIONAMIENTO		456,127,000.00	0.00	0.00	456,127,000.00	0.00	456,127,000.00	808,471.00	229,184,244.00	50.25	96,848,262.00	191,180,379.00	41.91
3-1-2	Adquisición de bienes y servicios		456,127,000.00	0.00	0.00	456,127,000.00	0.00	456,127,000.00	808,471.00	229,184,244.00	50.25	96,848,262.00	191,180,379.00	41.91
3-1-2-01	Adquisición de activos no financieros		40,000,000.00	0.00	10,000,000.00	50,000,000.00	0.00	50,000,000.00	0.00	0.00	0.00	0.00	0.00	0.00
3-1-2-01-01	Activos fijos		40,000,000.00	0.00	10,000,000.00	50,000,000.00	0.00	50,000,000.00	0.00	0.00	0.00	0.00	0.00	0.00
3-1-2-01-01-01	Maquinaria y equipo		40,000,000.00	0.00	10,000,000.00	50,000,000.00	0.00	50,000,000.00	0.00	0.00	0.00	0.00	0.00	0.00
3-1-2-01-01-01-0002	Equipos de información, computación y telecomunicaciones TIC		40,000,000.00	0.00	10,000,000.00	50,000,000.00	0.00	50,000,000.00	0.00	0.00	0.00	0.00	0.00	0.00
3-1-2-02	Adquisiciones diferentes de activos no financieros		416,127,000.00	0.00	-10,000,000.00	406,127,000.00	0.00	406,127,000.00	808,471.00	229,184,244.00	56.43	96,848,262.00	191,180,379.00	47.07
3-1-2-02-01	Materiales y suministros		96,972,000.00	0.00	-14,000,000.00	82,972,000.00	0.00	82,972,000.00	0.00	25,224,248.00	30.40	10,908,258.00	16,795,632.00	20.24
3-1-2-02-01-01	Productos alimenticios, bebidas y tabaco, textiles, prendas de vestir y productos de cuero		1,372,000.00	0.00	4,000,000.00	5,372,000.00	0.00	5,372,000.00	0.00	171,360.00	3.19	0.00	0.00	0.00
3-1-2-02-01-01-0004	Bebidas		1,017,000.00	0.00	0.00	1,017,000.00	0.00	1,017,000.00	0.00	171,360.00	16.85	0.00	0.00	0.00
3-1-2-02-01-01-0005	Artículos textiles (excepto prendas de vestir)		355,000.00	0.00	0.00	355,000.00	0.00	355,000.00	0.00	0.00	0.00	0.00	0.00	0.00
3-1-2-02-01-01-0006	Dotación (prendas de vestir y calzado)		0.00	0.00	4,000,000.00	4,000,000.00	0.00	4,000,000.00	0.00	0.00	0.00	0.00	0.00	0.00
3-1-2-02-01-02	Otros bienes transportables (excepto productos metálicos, maquinaria y equipo)		65,099,000.00	0.00	-6,000,000.00	59,099,000.00	0.00	59,099,000.00	0.00	23,895,658.00	40.43	10,908,258.00	15,638,402.00	26.46
3-1-2-02-01-02-0002	Pasta o pulpa, papel y productos de papel impresos y artículos relacionados		16,497,000.00	0.00	0.00	16,497,000.00	0.00	16,497,000.00	0.00	8,864,650.00	53.73	8,100,330.00	8,864,650.00	53.73
3-1-2-02-01-02-0003	Productos de hornos de coque, de refinación de petróleo y combustible		12,200,000.00	0.00	2,000,000.00	14,200,000.00	0.00	14,200,000.00	0.00	11,000,000.00	77.46	665,928.00	2,746,344.00	19.34
3-1-2-02-01-02-0005	Otros productos químicos, fibras artificiales (o fibras industriales hechas por el hombre)		19,677,000.00	0.00	-8,000,000.00	11,677,000.00	0.00	11,677,000.00	0.00	93,058.00	0.80	0.00	93,058.00	0.80
3-1-2-02-01-02-0006	Productos de caucho y plástico		1,328,000.00	0.00	0.00	1,328,000.00	0.00	1,328,000.00	0.00	1,195,950.00	90.06	0.00	1,192,350.00	89.79
3-1-2-02-01-02-0008	Muebles; otros bienes transportables n.c.p.		15,397,000.00	0.00	0.00	15,397,000.00	0.00	15,397,000.00	0.00	2,742,000.00	17.81	2,142,000.00	2,742,000.00	17.81
3-1-2-02-01-03	Productos metálicos		30,501,000.00	0.00	-12,000,000.00	18,501,000.00	0.00	18,501,000.00	0.00	1,157,230.00	6.25	0.00	1,157,230.00	6.25
3-1-2-02-01-03-0002	Productos metálicos elaborados (excepto maquinaria y equipo)		18,903,000.00	0.00	-4,000,000.00	14,903,000.00	0.00	14,903,000.00	0.00	139,230.00	0.93	0.00	139,230.00	0.93

SISTEMA DE PRESUPUESTO DISTRITAL - PREDIS
EJECUCION PRESUPUESTO
INFORME DE EJECUCION DEL PRESUPUESTO DE GASTOS E INVERSIONES

02-10-2019


07:36

ENTIDAD:		235 - CONTRALORIA DE BOGOTÁ, D.C.							MES:		SEPTIEMBRE			
UNIDAD EJECUTORA:		02 - AUDITORIA FISCAL							VIGENCIA FISCAL:		2019			
RUBRO PRESUPUESTAL		APROPIACION						TOTAL COMPROMISOS		EJECUC. PRESUP.	AUTORIZACION DE GIRO		EJEC. AUT. GIRO %	
CODIGO	NOMBRE	INICIAL	MODIFICACIONES		VIGENTE	SUSPENSION	DISPONIBLE	MES	ACUMULADO	(11=10/8)	MES	ACUMULADO	(14=13/8)	
			MES	ACUMULADO										12
1	2	3	4	5	6=(3+5)	7	8=(6-7)	9	10	11=10/8	12	13	14=13/8	
3-1-2-02-01-03-0005	Maquinaria de oficina, contabilidad e informática	982,000.00	0.00	2,000,000.00	2,982,000.00	0.00	2,982,000.00	0.00	982,000.00	32.93	0.00	982,000.00	32.93	
3-1-2-02-01-03-0006	Maquinaria y aparatos eléctricos	36,000.00	0.00	0.00	36,000.00	0.00	36,000.00	0.00	36,000.00	100.00	0.00	36,000.00	100.00	
3-1-2-02-01-03-0007	Equipo y aparatos de radio, televisión y comunicaciones	10,580,000.00	0.00	-10,000,000.00	580,000.00	0.00	580,000.00	0.00	0.00	0.00	0.00	0.00	0.00	
3-1-2-02-02	Adquisición de servicios	319,155,000.00	0.00	4,000,000.00	323,155,000.00	0.00	323,155,000.00	808,471.00	203,959,996.00	63.12	85,940,004.00	174,384,747.00	53.96	
3-1-2-02-02-01	Servicios de venta y de distribución; alojamiento; servicios de suministro de comidas y bebidas; servicios de transporte; y servicios de distribución de electricidad, gas y agua	1,149,000.00	0.00	0.00	1,149,000.00	0.00	1,149,000.00	0.00	0.00	0.00	0.00	0.00	0.00	
3-1-2-02-02-01-0006	Servicios postales y de mensajería	1,149,000.00	0.00	0.00	1,149,000.00	0.00	1,149,000.00	0.00	0.00	0.00	0.00	0.00	0.00	
3-1-2-02-02-01-0006-001	Servicios de mensajería	1,149,000.00	0.00	0.00	1,149,000.00	0.00	1,149,000.00	0.00	0.00	0.00	0.00	0.00	0.00	
3-1-2-02-02-03	Servicios prestados a las empresas y servicios de producción	168,006,000.00	0.00	24,000,000.00	192,006,000.00	0.00	192,006,000.00	64,101.00	115,266,591.00	60.03	83,995,634.00	85,691,342.00	44.63	
3-1-2-02-02-03-0003	Otros servicios profesionales, científicos y técnicos	25,000,000.00	0.00	320,000.00	25,320,000.00	0.00	25,320,000.00	0.00	14,280,000.00	56.40	1,190,000.00	2,380,000.00	9.40	
3-1-2-02-02-03-0003-001	Servicios de consultoría en administración y servicios de gestión; servicios de tecnología de la información	25,000,000.00	0.00	-24,000,000.00	1,000,000.00	0.00	1,000,000.00	0.00	0.00	0.00	0.00	0.00	0.00	
3-1-2-02-02-03-0003-004	Servicios de suministro de infraestructura de hosting y de tecnología de la información (TI)	0.00	0.00	24,320,000.00	24,320,000.00	0.00	24,320,000.00	0.00	14,280,000.00	58.72	1,190,000.00	2,380,000.00	9.79	
3-1-2-02-02-03-0004	Servicios de telecomunicaciones, transmisión y suministro de información	2,401,000.00	0.00	24,000,000.00	26,401,000.00	0.00	26,401,000.00	64,101.00	8,245,058.00	31.23	64,101.00	512,808.00	1.94	
3-1-2-02-02-03-0004-002	Servicios de telecomunicaciones móviles	1,300,000.00	0.00	0.00	1,300,000.00	0.00	1,300,000.00	0.00	0.00	0.00	0.00	0.00	0.00	
3-1-2-02-02-03-0004-004	Servicios de telecomunicaciones a través de internet	0.00	0.00	10,000,000.00	10,000,000.00	0.00	10,000,000.00	64,101.00	512,808.00	5.13	64,101.00	512,808.00	5.13	
3-1-2-02-02-03-0004-007	Servicios de transmisión de programas de radio y televisión	1,101,000.00	0.00	14,000,000.00	15,101,000.00	0.00	15,101,000.00	0.00	7,732,250.00	51.20	0.00	0.00	0.00	
3-1-2-02-02-03-0005	Servicios de soporte	66,320,000.00	0.00	40,000,000.00	106,320,000.00	0.00	106,320,000.00	0.00	82,741,533.00	77.82	82,741,533.00	82,741,533.00	77.82	
3-1-2-02-02-03-0005-002	Servicios de limpieza general	54,320,000.00	0.00	-50,000,000.00	4,320,000.00	0.00	4,320,000.00	0.00	0.00	0.00	0.00	0.00	0.00	
3-1-2-02-02-03-0005-006	Servicios de organización y asistencia de convenciones y ferias	0.00	0.00	100,000,000.00	100,000,000.00	0.00	100,000,000.00	0.00	82,741,533.00	82.74	82,741,533.00	82,741,533.00	82.74	
3-1-2-02-02-03-0005-007	Otros servicios de apoyo y de información no clasificados previamente	12,000,000.00	0.00	-10,000,000.00	2,000,000.00	0.00	2,000,000.00	0.00	0.00	0.00	0.00	0.00	0.00	

SISTEMA DE PRESUPUESTO DISTRITAL - PREDIS
EJECUCION PRESUPUESTO
INFORME DE EJECUCION DEL PRESUPUESTO DE GASTOS E INVERSIONES

02-10-2019
07:36

ENTIDAD: 235 - CONTRALORÍA DE BOGOTÁ, D.C.		MES: SEPTIEMBRE											
UNIDAD EJECUTORA: 02 - AUDITORIA FISCAL		VIGENCIA FISCAL: 2019											
RUBRO PRESUPUESTAL		APROPIACION						TOTAL COMPROMISOS		EJECUC. PRESUP.	AUTORIZACION DE GIRO		EJEC. AUT. GIRO %
CODIGO	NOMBRE	INICIAL	MODIFICACIONES		VIGENTE	SUSPENSION	DISPONIBLE	MES	ACUMULADO	(11=10/8)	MES	ACUMULADO	(14=13/8)
1	2	3	MES	ACUMULADO	6=(3+5)	7	8=(6-7)	9	10		12	13	
			4	5									
3-1-2-02-02-03-0006	Servicios de mantenimiento, reparación e instalación (excepto servicios de construcción)	74,285,000.00	0.00	-44,320,000.00	29,965,000.00	0.00	29,965,000.00	0.00	10,000,000.00	33.37	0.00	57,001.00	0.19
3-1-2-02-02-03-0006-003	Servicios de mantenimiento y reparación de computadores y equipo periférico	19,965,000.00	0.00	-16,000,000.00	3,965,000.00	0.00	3,965,000.00	0.00	0.00	0.00	0.00	0.00	0.00
3-1-2-02-02-03-0006-004	Servicios de mantenimiento y reparación de maquinaria y equipo de transporte	54,320,000.00	0.00	-38,320,000.00	16,000,000.00	0.00	16,000,000.00	0.00	10,000,000.00	62.50	0.00	57,001.00	0.36
3-1-2-02-02-03-0006-012	Servicios de reparación de otros bienes	0.00	0.00	5,000,000.00	5,000,000.00	0.00	5,000,000.00	0.00	0.00	0.00	0.00	0.00	0.00
3-1-2-02-02-03-0006-013	Servicios de instalación de otros bienes n.c.p.	0.00	0.00	5,000,000.00	5,000,000.00	0.00	5,000,000.00	0.00	0.00	0.00	0.00	0.00	0.00
3-1-2-02-02-03-0007	Otros servicios de fabricación, servicios de edición, impresión y reproducción, servicios de recuperación de materiales	0.00	0.00	4,000,000.00	4,000,000.00	0.00	4,000,000.00	0.00	0.00	0.00	0.00	0.00	0.00
3-1-2-02-02-03-0007-002	Servicios de impresión	0.00	0.00	4,000,000.00	4,000,000.00	0.00	4,000,000.00	0.00	0.00	0.00	0.00	0.00	0.00
3-1-2-02-02-05	Viáticos y gastos de viaje	45,000,000.00	0.00	-20,000,000.00	25,000,000.00	0.00	25,000,000.00	0.00	9,961,351.00	39.85	0.00	9,961,351.00	39.85
3-1-2-02-02-06	Capacitación	105,000,000.00	0.00	0.00	105,000,000.00	0.00	105,000,000.00	744,370.00	78,732,054.00	74.98	1,944,370.00	78,732,054.00	74.98


CARLOS EDUARDO MALDONADO GRANADOS
RESPONSABLE DEL PRESUPUESTO
CC No. 79103954 DE SANTA FE DE BOGOTA DC
Teléfono: 3358888


SANDRA JEANNETTE CAMARGO ACOSTA
AUDITORA FISCAL
CC No. 51949402 DE BOGOTA D.C (CUNDINAMARCA)
Teléfono: 3358888 EXT. 10815

**SISTEMA DE PRESUPUESTO DISTRITAL - PREDIS
EJECUCION PRESUPUESTO
INFORME DE EJECUCION RESERVAS PRESUPUESTALES**

02-10-2019
10:34

ENTIDAD: 235 - CONTRALORÍA DE BOGOTÁ, D.C.		RESERVA		ANULACIONES		RESERVAS		AUTORIZACION DE GIRO		EJECUCION		RESERVA SIN	
UNIDAD EJECUTORA: 02 - AUDITORIA FISCAL		CONSTITUIDA	MES	ACUMULADA	DEFINITIVAS	MES	ACUMULADA	AUTORIZ. GIRO	AUTORIZ. GIRO	%	AUT. GIRO	ACUMULADA	AUT. GIRO
3	GASTOS	9.071.375,00	0,00	0,00	9.071.375,00	0,00	4.098.517,00	0,00	4.098.517,00	45,18	4.972.858,00		4.972.858,00
3-1	GASTOS DE FUNCIONAMIENTO	9.071.375,00	0,00	0,00	9.071.375,00	0,00	4.098.517,00	0,00	4.098.517,00	45,18	4.972.858,00		4.972.858,00
3-1-2	GASTOS GENERALES	9.071.375,00	0,00	0,00	9.071.375,00	0,00	4.098.517,00	0,00	4.098.517,00	45,18	4.972.858,00		4.972.858,00
3-1-2-01	Adquisición de Bienes	3.729.647,00	0,00	0,00	3.729.647,00	0,00	296.326,00	0,00	296.326,00	7,95	3.433.321,00		3.433.321,00
3-1-2-01-03	Combustibles, Lubricantes y Llantas	3.729.647,00	0,00	0,00	3.729.647,00	0,00	296.326,00	0,00	296.326,00	7,95	3.433.321,00		3.433.321,00
3-1-2-02	Adquisición de Servicios	5.341.728,00	0,00	0,00	5.341.728,00	0,00	3.802.191,00	0,00	3.802.191,00	71,18	1.539.537,00		1.539.537,00
3-1-2-02-03	Gastos de Transporte y Comunicación	3.333.338,00	0,00	0,00	3.333.338,00	0,00	3.333.330,00	0,00	3.333.330,00	100,00	8,00		8,00
3-1-2-02-05	Mantenimiento y Reparaciones	2.008.390,00	0,00	0,00	2.008.390,00	0,00	468.861,00	0,00	468.861,00	23,35	1.539.529,00		1.539.529,00
3-1-2-02-05-01	Mantenimiento Entidad	2.008.390,00	0,00	0,00	2.008.390,00	0,00	468.861,00	0,00	468.861,00	23,35	1.539.529,00		1.539.529,00


CARLOS EDUARDO MALDONADO GRANADOS
 RESPONSABLE DEL PRESUPUESTO
 CC No. 79103954 DE SANTAFE DE BOGOTA DC
 Teléfono: 3358888


SANDRA JEANNETTE CAMARGO ACOSTA
 ORDENADOR DEL GASTO
 CC No. 51949402 DE BOGOTA D.C (CUNDINAMARCA)
 Teléfono: 3358888 EXT. 10815